

# émotions #3

ambiances végétales  
stabilisées



indoor vegetal design



CADRE VERT



# Émotions

ambiances végétales **stabilisées**

## sommaire

<b>I</b>	<b>Collection Lichen</b>	<b>p4 à p27</b>
	* Séparateurs métal double face en lichen	p4 à p7
	* Cadres en lichen	p8 à p13
	* Séparateurs de bureau en lichen	p14 à p17
	* Totems en lichen	p18 à p21
	* Dalles de plafond en lichen	p22 à p25
	* Projets sur mesure en lichen	p26 à p27
<b>II</b>	<b>Collection Mousse boule</b>	<b>p28 à p39</b>
	* Séparateurs métal double face en mousse boule	p28 à p31
	* Cadres en mousse boule	p32 à p37
	* Projets sur mesure en mousse boule	p38 à p39
<b>III</b>	<b>Mousse plate, mousse fougère et mousse de Provence</b>	<b>p40 à p43</b>
<b>IV</b>	<b>Collection Basic, Design et Diamant</b>	<b>p44 à p59</b>
	* Séparateurs métal double face collection Diamant	p44 à p47
	* Cadres allongés collection Basic, Design, Diamant	p48 à p53
	* Cadres ronds collection Design, Diamant	p54 à p57
	* Projets sur mesure collection Diamant	p58 à p59
<b>V</b>	<b>Arbres stabilisés</b>	<b>p60 à p83</b>
	* Arbres stabilisés en eucalyptus troncs	p60 à p65
	* Arbres stabilisés eucalyptus boule	p66 à p69
	* Arbres stabilisés eucalyptus dense	p70 à p73
	* Palmiers et Phoenix stabilisés	p74 à p77
	* Bonzaïs stabilisés	p78 à p81
	* Arbres stabilisés sur mesure	p82 à p83
<b>VI</b>	<b>Compositions végétales en jardinières</b>	<b>p84 à p89</b>
<b>VII</b>	<b>Végétaux en pots</b>	<b>p90 à p95</b>
<b>VIII</b>	<b>Suspensions végétales en pots</b>	<b>p96 à p99</b>
<b>IX</b>	<b>Végétaux en petits contenants</b>	<b>p100 à p103</b>
<b>X</b>	<b>Informations générales</b>	<b>p104 à p108</b>

pas besoin de lumière



pas besoin d'arrosage



pas besoin de taille



éviter de toucher



performances acoustiques



Nous sommes heureux de vous présenter le nouveau catalogue Cadre Vert de la gamme « Émotions ». Découvrez nos produits de décoration en plantes et végétaux naturels qui ne demandent aucun entretien ! Notre savoir-faire unique dans le travail et l'agencement de plantes stabilisées nous permet de créer des ambiances très variées et des installations pérennes.

Quelle que soit votre ambition de départ — séparer les espaces de travail, apporter du bien-être à vos collaborateurs, marquer l'esprit des visiteurs — nous nous adaptons à chaque environnement et répondons à chacun de vos projets de manière personnalisée.

Grâce la végétation stabilisée, modulable et esthétique, nous vous proposons des solutions inédites, surprenantes et créatives, qui incluent supports, mobilier et objets de décoration.

Au fil des pages, vous découvrirez à quel point le végétal est à même d'embellir les espaces de travail, mais aussi les commerces, les espaces recevant du public (cafés, hôtels, restaurants, lieux culturels) ou vos intérieurs !

Notre catalogue vous présente l'essentiel de notre gamme Émotions. Cette gamme se décline en produits de formes et de couleurs variées. Elle offre de nombreuses combinaisons pour s'intégrer harmonieusement à n'importe quel environnement. Nous pouvons aussi répondre à des demandes plus spécifiques, aussi audacieuses et complexes soient-elles. Véritables experts de la décoration végétale, nous pouvons créer ensemble un agencement végétal unique, qui répondra à une triple exigence de fonctionnalité, de bien-être et d'esthétisme.

Laissez libre cours à votre créativité !









## séparateurs métal double face EN LICHEN

Les séparateurs en métal intégrant du lichen stabilisé permettent de cloisonner et de décroisonner les espaces à l'envi, grâce à leur structure sur roulettes. Parce que les besoins des entreprises en matière d'implantation peuvent évoluer dans le temps, les séparateurs permettent de façonner des espaces de travail d'une grande agilité, pour les reconfigurer, isoler ou occulter, sans aucune contrainte.

Le lichen présente des propriétés acoustiques naturelles avérées, pour lutter efficacement contre le bruit ambiant.

Esthétiques, les séparateurs en lichen sont proposés en deux tons de vert, dont les nuances s'harmonisent parfaitement.





#### LES GAMMES COULEURS :



vert pomme

vert tendre

## séparateurs métal double face EN LICHEN



Structure métallique peinte en noir.



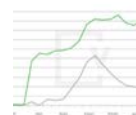
Le lichen stabilisé permet de créer des séparateurs au style très graphique, dans lesquels le végétal s'intègre de façon nette. Il est possible de choisir sa tonalité parmi deux variantes de vert spécifiques à cette gamme. Le montage du lichen dans les structures en métal est réalisé avec un soin particulier pour donner de la densité au végétal et renforcer le sentiment de perfection.



Socle en métal noir, d'une épaisseur de 5 mm, qui assure à l'ensemble une solidité et une stabilité optimales.



Option : la variante à 4 roulettes.



Performances acoustiques ★★☆☆

Voir le livret "Étude acoustique" (téléchargeable directement sur [www.cadrevert-indoor.fr](http://www.cadrevert-indoor.fr))







## séparateurs métal double face EN LICHEN

RÉF.	DÉNOMINATION	VÉGÉTAL	H.TOTALE	FORMAT SUPPORT / CM	COULEUR SUPPORT	POIDS /KG	MINI COMMANDE	DÉLAIS
SML-01-155	Séparateur métal double face lichen vert pomme	Lichen vert pomme	200 cm	L 90 x l 30 x H 200	Noir	33,5	1	6 semaines
SML-01-155-R	Séparateur métal double face lichen vert pomme avec roulettes	Lichen vert pomme	201 cm	L 90 x l 30 x H 201	Noir	34	1	6 semaines
SML-01-170	Séparateur métal double face lichen vert tendre	Lichen vert tendre	200 cm	L 90 x l 30 x H 200	Noir	33,5	1	6 semaines
SML-01-170-R	Séparateur métal double face lichen vert tendre avec roulettes	Lichen vert tendre	201 cm	L 90 x l 30 x H 201	Noir	34	1	6 semaines








## cadres EN LICHEN

Ceint de cadres blancs, le lichen stabilisé trouvera parfaitement sa place dans les intérieurs les plus contemporains. Carrés, ronds ou allongés, associez les cadres au gré de vos envies. Le lichen se décline en plus de 26 coloris différents et permet toutes les fantaisies.

Pour vos espaces de signalétique et de communication d'entreprise, mixez les formes et les couleurs, pour créer des lieux uniques et qui vous ressemblent. La densité et la texture du lichen en font un outil d'absorption acoustique performant, idéal pour réduire les nuisances sonores dans les espaces de travail et de réception. Un produit exclusivement proposé par Cadre Vert.





## cadres carrés EN LICHEN

RÉF.	DÉNOMINATION	VÉGÉTAL	H.TOTALE	FORMAT SUPPORT / CM	COULEUR SUPPORT	POIDS/KG	MINI COMMANDE	DÉLAIS
LC01-164-w	Cadre végétal carré lichen vert pastel	Lichen vert pastel	60 cm	L 60 x 15 x H 60	Blanc	2	1	3 semaines
LC02-155-w	Cadre végétal carré lichen vert pomme	Lichen vert pomme	60 cm	L 60 x 15 x H 60	Blanc	2	1	3 semaines
LC03-170-w	Cadre végétal carré lichen vert tendre	Lichen vert tendre	60 cm	L 60 x 15 x H 60	Blanc	2	1	3 semaines
LC04-154-w	Cadre végétal carré lichen vert sombre	Lichen vert sombre	60 cm	L 60 x 15 x H 60	Blanc	2	1	3 semaines
LC05-175-w	Cadre végétal carré lichen gris	Lichen gris	60 cm	L 60 x 15 x H 60	Blanc	2	1	3 semaines
LC06-164-w	Cadre végétal carré lichen vert pastel	Lichen vert pastel	100 cm	L 100 x 15 x H 100	Blanc	2,8	1	3 semaines
LC07-155-w	Cadre végétal carré lichen vert pomme	Lichen vert pomme	100 cm	L 100 x 15 x H 100	Blanc	2,8	1	3 semaines
LC08-170-w	Cadre végétal carré lichen vert tendre	Lichen vert tendre	100 cm	L 100 x 15 x H 100	Blanc	2,8	1	3 semaines
LC09-154-w	Cadre végétal carré lichen vert sombre	Lichen vert sombre	100 cm	L 100 x 15 x H 100	Blanc	2,8	1	3 semaines
LC10-175-w	Cadre végétal carré lichen gris	Lichen gris	100 cm	L 100 x 15 x H 100	Blanc	2,8	1	3 semaines

### LES GAMMES COULEURS :







## cadres allongés EN LICHEN

RÉF.	DÉNOMINATION	VÉGÉTAL	H.TOTALE	FORMAT SUPPORT / CM	COULEUR SUPPORT	POIDS/KG	MINI COMMANDE	DÉLAIS
LAO1-164-w	Cadre végétal allongé lichen vert pastel	Lichen vert pastel	200 cm	L 50 x I 5 x H 200	Blanc	5,5	1	3 semaines
LAO2-155-w	Cadre végétal allongé lichen vert pomme	Lichen vert pomme	200 cm	L 50 x I 5 x H 200	Blanc	5,5	1	3 semaines
LAO3-170-w	Cadre végétal allongé lichen vert tendre	Lichen vert tendre	200 cm	L 50 x I 5 x H 200	Blanc	5,5	1	3 semaines
LAO4-154-w	Cadre végétal allongé lichen vert sombre	Lichen vert sombre	200 cm	L 50 x I 5 x H 200	Blanc	5,5	1	3 semaines
LAO5-175-w	Cadre végétal allongé lichen gris	Lichen gris	200 cm	L 50 x I 5 x H 200	Blanc	5,5	1	3 semaines

### LES GAMMES COULEURS :





↳ Sortie





## cadres ronds EN LICHEN

RÉF.	DÉNOMINATION	VÉGÉTAL	H.TOTALE	FORMAT SUPPORT / CM	COULEUR SUPPORT	POIDS/KG	MINI COMMANDE	DÉLAIS
LRO1-155-w	Cadre végétal rond lichen vert pomme	Lichen vert pomme	30 cm	ø 30 x ép. 9	Blanc	2,5	1	6 semaines
LRO2-154-w	Cadre végétal rond lichen vert sombre	Lichen vert sombre	30 cm	ø 30 x ép. 9	Blanc	2,5	1	6 semaines
LRO3-170-w	Cadre végétal rond lichen vert tendre	Lichen vert tendre	30 cm	ø 30 x ép. 9	Blanc	2,5	1	6 semaines
LRO4-155-w	Cadre végétal rond lichen vert pomme	Lichen vert pomme	40 cm	ø 40 x ép. 9	Blanc	3	1	6 semaines
LRO5-154-w	Cadre végétal rond lichen vert sombre	Lichen vert sombre	40 cm	ø 40 x ép. 9	Blanc	3	1	6 semaines
LRO6-170-w	Cadre végétal rond lichen vert tendre	Lichen vert tendre	40 cm	ø 40 x ép. 9	Blanc	3	1	6 semaines
LRO7-155-w	Cadre végétal rond lichen vert pomme	Lichen vert pomme	50 cm	ø 50 x ép. 10	Blanc	4	1	6 semaines
LRO8-154-w	Cadre végétal rond lichen vert sombre	Lichen vert sombre	50 cm	ø 50 x ép. 10	Blanc	4	1	6 semaines
LRO9-170-w	Cadre végétal rond lichen vert tendre	Lichen vert tendre	50 cm	ø 50 x ép. 10	Blanc	4	1	6 semaines
LR16-155-w	Cadre végétal rond lichen vert pomme	Lichen vert pomme	100 cm	ø 100 x ép. 14	Blanc	18	1	6 semaines
LR17-154-w	Cadre végétal rond lichen vert sombre	Lichen vert sombre	100 cm	ø 100 x ép. 14	Blanc	18	1	6 semaines
LR18-170-w	Cadre végétal rond lichen vert tendre	Lichen vert tendre	100 cm	ø 100 x ép. 14	Blanc	18	1	6 semaines
LR19-155-w	Cadre végétal rond lichen vert pomme	Lichen vert pomme	120 cm	ø 120 x ép. 14	Blanc	19,5	1	6 semaines
LR20-154-w	Cadre végétal rond lichen vert sombre	Lichen vert sombre	120 cm	ø 120 x ép. 14	Blanc	19,5	1	6 semaines
LR21-170-w	Cadre végétal rond lichen vert tendre	Lichen vert tendre	120 cm	ø 120 x ép. 14	Blanc	19,5	1	6 semaines

### LES GAMMES COULEURS :








## séparateurs de bureau r/v EN LICHEN

Avec quatre formes et hauteurs différentes, les séparateurs de bureau en lichen stabilisé s'adaptent à tous les postes de travail partagés.

Le saviez-vous ? Une étude d'Harward a prouvé que les sujets exposés à la nature dans les bureaux ont une meilleure santé et une productivité supérieure aux autres...

Offrez à vos collaborateurs une vue relaxante sur du végétal, grâce aux séparateurs en lichen stabilisé. Disponibles en trois coloris, ils apporteront une ambiance unique à vos espaces de travail. Les propriétés acoustiques du lichen garantissent aussi une ambiance sonore apaisée dans les espaces ouverts.





#### LES GAMMES COULEURS :



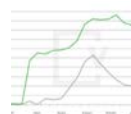
## séparateurs de bureau r/v EN LICHEN



Structure métallique peinte en blanche. Quatre variantes d'angles sont disponibles.




Le lichen stabilisé permet de créer des séparateurs au style très graphique, dans lesquels le végétal s'intègre de façon nette. Il est possible de choisir sa tonalité parmi trois variantes de vert du plus clair au plus sombre.



Performances acoustiques ★☆☆☆☆

Voir le livret "Étude acoustique" (téléchargeable directement sur [www.cadrevert-indoor.fr](http://www.cadrevert-indoor.fr))





## séparateurs de bureau r/v EN LICHEN

RÉF.	DÉNOMINATION	VÉGÉTAL	H.TOTALE	FORMAT SUPPORT / CM	COULEUR SUPPORT	POIDS /KG	MINI COMMANDE	DÉLAIS
SBCA01-155-w	Séparateur 1 courbe - 1 angle R/V	Lichen vert pomme	43 cm	L 130 x 17 x H 43	Blanc	7,5	1	6 semaines
SBCA02-170-w	Séparateur 1 courbe - 1 angle R/V	Lichen vert tendre	43 cm	L 130 x 17 x H 43	Blanc	7,5	1	6 semaines
SBCA03-154-w	Séparateur 1 courbe - 1 angle R/V	Lichen vert sombre	43 cm	L 130 x 17 x H 43	Blanc	7,5	1	6 semaines
SBCA04-155-w	Séparateur 1 courbe - 2 angles R/V	Lichen vert pomme	43 cm	L 130 x 17 x H 43	Blanc	7,5	1	6 semaines
SBCA05-170-w	Séparateur 1 courbe - 2 angles R/V	Lichen vert tendre	43 cm	L 130 x 17 x H 43	Blanc	7,5	1	6 semaines
SBCA06-154-w	Séparateur 1 courbe - 2 angles R/V	Lichen vert sombre	43 cm	L 130 x 17 x H 43	Blanc	7,5	1	6 semaines
SBCA07-155-w	Séparateur 2 courbes - 1 angle R/V	Lichen vert pomme	43 cm	L 130 x 17 x H 43	Blanc	7,5	1	6 semaines
SBCA08-170-w	Séparateur 2 courbes - 1 angle R/V	Lichen vert tendre	43 cm	L 130 x 17 x H 43	Blanc	7,5	1	6 semaines
SBCA09-154-w	Séparateur 2 courbes - 1 angle R/V	Lichen vert sombre	43 cm	L 130 x 17 x H 43	Blanc	7,5	1	6 semaines
SBCA10-155-w	Séparateur 2 courbes - 2 angles R/V	Lichen vert pomme	43 cm	L 130 x 17 x H 43	Blanc	7,5	1	6 semaines
SBCA11-170-w	Séparateur 2 courbes - 2 angles R/V	Lichen vert tendre	43 cm	L 130 x 17 x H 43	Blanc	7,5	1	6 semaines
SBCA12-154-w	Séparateur 2 courbes - 2 angles R/V	Lichen vert sombre	43 cm	L 130 x 17 x H 43	Blanc	7,5	1	6 semaines








## totems EN LICHEN

Vous cherchez une décoration originale pour vos espaces ? Ces deux modèles de totems apporteront une touche très graphique à votre agencement végétal ! Les formes et couleurs se conjuguent en de multiples possibilités pour créer des compositions uniques. D'autres formes sculpturales sont possibles dans le cadre d'un projet sur mesure.

Les lignes contemporaines des totems apportent une réponse simple et efficace pour la réduction des nuisances sonores dans les espaces ouverts. Leur coefficient d'absorption des bruits est en effet extrêmement élevé grâce à leurs quatre faces entièrement végétalisées.







#### LES GAMMES COULEURS :



vert pomme

vert pastel

gris

vert tendre

vert sombre

## totems EN LICHEN




Au moment de sa récolte, le lichen mesure environ 15 cm. Il est trié, coupé et nettoyé par nos concepteurs en décor végétalisé, dans l'atelier de Cadre Vert, en vue d'obtenir un produit fini de qualité.



Socle d'une épaisseur de 50 mm, qui assure une solidité et une stabilité optimales.








## totems EN LICHEN


RÉF.	DÉNOMINATION	VÉGÉTAL	H.TOTALE	FORMAT SUPPORT / CM	COULEUR SUPPORT	POIDS /KG	MINI COMMANDE	DÉLAIS
T001-164-w	Totem lichen vert pastel	Lichen vert pastel	158 cm	L 37 x l 37 x H 158	Blanc	10	1	6 semaines
T002-155-w	Totem lichen vert pomme	Lichen vert pomme	158 cm	L 37 x l 37 x H 158	Blanc	10	1	6 semaines
T003-170-w	Totem lichen vert tendre	Lichen vert tendre	158 cm	L 37 x l 37 x H 158	Blanc	10	1	6 semaines
T004-154-w	Totem lichen vert sombre	Lichen vert sombre	158 cm	L 37 x l 37 x H 158	Blanc	10	1	6 semaines
T005-175-w	Totem lichen gris	Lichen gris	158 cm	L 37 x l 37 x H 158	Blanc	10	1	6 semaines
T006-164-w	Totem lichen vert pastel	Lichen vert pastel	198 cm	L 43 x l 43 x H 198	Blanc	15	1	6 semaines
T007-155-w	Totem lichen vert pomme	Lichen vert pomme	198 cm	L 43 x l 43 x H 198	Blanc	15	1	6 semaines
T008-170-w	Totem lichen vert tendre	Lichen vert tendre	198 cm	L 43 x l 43 x H 198	Blanc	15	1	6 semaines
T009-154-w	Totem lichen vert sombre	Lichen vert sombre	198 cm	L 43 x l 43 x H 198	Blanc	15	1	6 semaines
T010-175-w	Totem lichen gris	Lichen gris	198 cm	L 43 x l 43 x H 198	Blanc	15	1	6 semaines





## dalles de plafond EN LICHEN

Allier décoration végétale et solution acoustique en y ajoutant toute l'originalité de la création ? Telle est la véritable ambition de ces dalles de plafond végétales ! De tailles standards, elles s'intègrent directement dans vos espaces de travail, mais peuvent aussi, au besoin, être réalisées sur mesure. Laissez le champ libre à votre créativité afin de concevoir des lieux uniques : mixez les couleurs, ponctuez les emplacements, composez à l'infini !







#### LES GAMMES COULEURS :



vert pomme



vert pastel



gris



vert tendre




vert sombre

## dalles de plafond EN LICHEN



Au moment de sa récolte, le lichen mesure environ 15 cm. Il est trié, coupé et nettoyé par nos concepteurs en décor végétalisé, dans l'atelier de Cadre Vert, en vue d'obtenir un produit fini de qualité.



Finition à bords perdus.





dalles de plafond

## dalles de plafond EN LICHEN

RÉF.	DÉNOMINATION	VÉGÉTAL	FORMAT SUPPORT / CM	COULEUR SUPPORT	POIDS/KG	MINI COMMANDE	DÉLAIS
DP01-164-w	Dalle de plafond en lichen vert pastel	Lichen vert pastel	L 60 x l 60	Blanc	1,5	2	6 semaines
DP02-155-w	Dalle de plafond en lichen vert pomme	Lichen vert pomme	L 60 x l 60	Blanc	1,5	2	6 semaines
DP03-170-w	Dalle de plafond en lichen vert tendre	Lichen vert tendre	L 60 x l 60	Blanc	1,5	2	6 semaines
DP04-154-w	Dalle de plafond en lichen vert sombre	Lichen vert sombre	L 60 x l 60	Blanc	1,5	2	6 semaines
DP05-175-w	Dalle de plafond en lichen gris	Lichen gris	L 60 x l 60	Blanc	1,5	2	6 semaines

Format sur mesure : nous contacter



projet sur mesure  
**EN LICHEN**





## collection lichen **SUR MESURE**

Laissez parler votre imaginaire ! Experts dans la création et la mise en scène des végétaux stabilisés, nous sommes à même de concrétiser tous vos projets.

Nous nous chargeons de donner vie à chacune de vos demandes, même les plus insolites, afin d'embellir au mieux vos cadres de vie et de travail.

Qu'elles soient d'ordre fonctionnel ou esthétique, nous nous adaptons à toutes vos envies, pour faire de chaque projet, un projet unique. Véritable conseil en agencement d'intérieur, notre mission est d'explorer toutes les possibilités, pour que la seule limite soit celle de votre imagination !









## séparateurs métal double face EN MOUSSE BOULE

Parce que les besoins en matière d'implantation peuvent évoluer dans le temps, les séparateurs en métal, intégrant de la mousse boule stabilisée, permettent de cloisonner et de décroisonner les espaces sans aucune contrainte. D'un vert profond, ils animent n'importe quel espace.

Autre avantage et non des moindres, la mousse boule obtient des résultats tout à fait étonnants lors des tests acoustiques.

Véritable piège à sons, elle réduit fortement les nuisances sonores du lieu investi et apporte tout le confort acoustique attendu par les utilisateurs. Les séparateurs trouveront toute leur place dans les open spaces, les zones de coworking ou tout autre espace particulièrement sujet au bruit.









## séparateurs métal double face EN MOUSSE BOULE



Structure métallique peinte en noir.



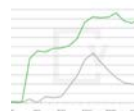
Le lichen stabilisé permet de créer des séparateurs au style très graphique, dans lesquels le végétal s'intègre de façon nette. Il est possible de choisir sa tonalité parmi deux variantes de vert spécifiques à cette gamme. Le montage du lichen dans les structures en métal est réalisé avec un soin particulier pour donner de la densité au végétal et renforcer le sentiment de perfection.



Socle en métal noir, d'une épaisseur de 5 mm, qui assure à l'ensemble une solidité et une stabilité optimales.



Option : la variante à 4 roulettes.



Performances acoustiques ★★★★★

Voir le livret "Étude acoustique" (téléchargeable directement sur [www.cadrevert-indoor.fr](http://www.cadrevert-indoor.fr))





mousse boule

## séparateurs métal double face EN MOUSSE BOULE

RÉF.	DÉNOMINATION	VÉGÉTAL	H.TOTALE	FORMAT SUPPORT / CM	COULEUR SUPPORT	POIDS /KG	MINI COMMANDE	DÉLAIS
SMMB-01	Séparateur métal double face en mousse boule	Mousse boule	200 cm	L 90 x l 30 x H 200	Noir	32,5	1	6 semaines
SMMB-01-R	Séparateur métal double face en mousse boule avec roulettes	Mousse boule	201 cm	L 90 x l 30 x H 201	Noir	33	1	6 semaines



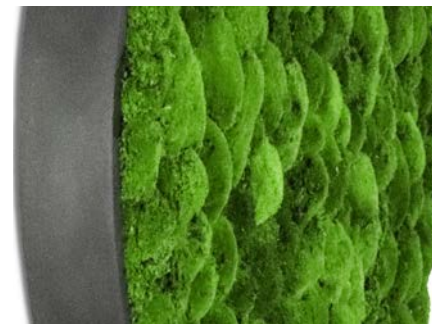






## cadres EN MOUSSE BOULE

Laissez-vous séduire par les rondeurs apaisantes des mousses boules ! Les cadres noirs et le vert profond de la mousse créent un beau contraste et se marient parfaitement avec les intérieurs les plus minimalistes et épurés. Carrés, ronds, allongés, associez les cadres au gré de vos envies dans les intérieurs, pour votre signalétique ou pour la communication d'entreprise. Leurs rondeurs procurent un sentiment de sérénité et de bien-être, renforcé par leur très haute qualité acoustique.





## cadres carrés EN MOUSSE BOULE

RÉF.	DÉNOMINATION	VÉGÉTAL	H.TOTALE	FORMAT SUPPORT / CM	COULEUR SUPPORT	POIDS/KG	MINI COMMANDE	DÉLAIS
MBCC01-w	Cadre végétal carré mousse boule	Mousse boule	60 cm	L 60 x l 5 x H 60	Blanc	3	1	3 semaines
MBCC02-b	Cadre végétal carré mousse boule	Mousse boule	60 cm	L 60 x l 5 x H 60	Noir	3	1	3 semaines
MBCC03-w	Cadre végétal carré mousse boule	Mousse boule	100 cm	L 100 x l 5 x H 100	Blanc	3,8	1	3 semaines
MBCC04-b	Cadre végétal carré mousse boule	Mousse boule	100 cm	L 100 x l 5 x H 100	Noir	3,8	1	3 semaines





## cadres allongés EN MOUSSE BOULE

RÉF.	DÉNOMINATION	VÉGÉTAL	H.TOTALE	FORMAT SUPPORT / CM	COULEUR SUPPORT	POIDS /KG	MINI COMMANDE	DÉLAIS
MBCA01-w	Cadre végétal allongé mousse boule	Mousse boule	200 cm	L 50 x l 5 x H 200	Blanc	6,5	1	3 semaines
MBCA02-b	Cadre végétal allongé mousse boule	Mousse boule	200 cm	L 50 x l 5 x H 200	Noir	6,5	1	3 semaines









## cadres ronds EN MOUSSE BOULE

RÉF.	DÉNOMINATION	VÉGÉTAL	H.TOTALE	FORMAT SUPPORT / CM	COULEUR SUPPORT	POIDS/KG	MINI COMMANDE	DÉLAIS
MBCRO1-b	Cadre végétal rond mousse boule	Mousse boule	30 cm	ø 30 x ép. 9	Noir	3,5	1	6 semaines
MBCRO2-g	Cadre végétal rond mousse boule	Mousse boule	30 cm	ø 30 x ép. 9	Gris	3,5	1	6 semaines
MBCRO3-b	Cadre végétal rond mousse boule	Mousse boule	40 cm	ø 40 x ép. 9	Noir	4	1	6 semaines
MBCRO4-g	Cadre végétal rond mousse boule	Mousse boule	40 cm	ø 40 x ép. 9	Gris	4	1	6 semaines
MBCRO5-b	Cadre végétal rond mousse boule	Mousse boule	50 cm	ø 50 x ép. 10	Noir	5	1	6 semaines
MBCRO6-g	Cadre végétal rond mousse boule	Mousse boule	50 cm	ø 50 x ép. 10	Gris	5	1	6 semaines
MBCR11-b	Cadre végétal rond mousse boule	Mousse boule	100 cm	ø 100 x ép. 14	Noir	19	1	6 semaines
MBCR12-g	Cadre végétal rond mousse boule	Mousse boule	100 cm	ø 100 x ép. 14	Gris	19	1	6 semaines
MBCR13-b	Cadre végétal rond mousse boule	Mousse boule	120 cm	ø 120 x ép. 14	Noir	20,5	1	6 semaines
MBCR14-g	Cadre végétal rond mousse boule	Mousse boule	120 cm	ø 120 x ép. 14	Gris	20,5	1	6 semaines






projet sur mesure  
EN MOUSSE BOULE

>  
accenture

ONE  
GLOBAL  
NETWORK





## collection mousse boule **SUR MESURE**

La création n'est pas un vain mot chez Cadre Vert. Avec la mousse boule, laissez votre imagination voguer vers les forêts les plus denses, et laissez-nous concrétiser l'espace de vos rêves !

Mais ne vous fiez pas qu'à ses rondeurs ; la mousse boule est aussi un redoutable piège anti-bruit, et le végétal stabilisé le plus à même de réduire efficacement les nuisances sonores dans les espaces de travail et d'accueil.

Qu'elles soient d'ordre fonctionnel ou esthétique, nous nous adaptons à toutes vos envies, pour faire de chaque projet, un projet unique.





## cadres carrés EN MOUSSE PLATE, FOUGÈRE & MOUSSE DE PROVENCE

---


Variez les plaisirs ! En plus de la mousse boule, d'autres mousses peuvent entrer dans la composition de décors végétaux.

Sans entretien, ces cadres égayeront vos murs pendant de nombreuses années ! La mousse plate peut être utilisée dans les assemblages les plus originaux. D'ailleurs, la création de logo d'entreprise à base de mousse plate est un des best-sellers de Cadre Vert.

La mousse fougère, quant à elle, apporte un effet de contraste qui ne laisse personne indifférent.

La mousse boule de Provence, quant à elle, en plus de ses propriétés acoustiques certaines, a un rendu très naturel, une texture douce et un relief intéressant.

Alliez-les toutes pour des décors encore plus surprenants !





**FICHE PRODUIT**  
FP-MPC01-w



**RÉF.  
FICHE PRODUIT**  
FP-MFC01-w



cadre carré  
**EN MOUSSE PLATE**

RÉF.	DÉNOMINATION	VÉGÉTAL	H.TOTALE	FORMAT SUPPORT	COULEUR SUPPORT	POIDS/KG	MINI COMMANDE	DÉLAIS
MPC01-w	Cadre végétal carré mousse plate	Mousse plate	60 cm	L 60 x 15 x H 60 cm	Blanc	2	1	3 semaines



cadre carré  
**EN MOUSSE FOUGÈRE**

RÉF.	DÉNOMINATION	VÉGÉTAL	H.TOTALE	FORMAT SUPPORT	COULEUR SUPPORT	POIDS/KG	MINI COMMANDE	DÉLAIS
MFC01-w	Cadre végétal carré mousse fougère	Mousse fougère	60 cm	L 60 x 15 x H 60 cm	Blanc	2	1	3 semaines





cadre carré  
**EN MOUSSE BOULE DE PROVENCE**

RÉF.	DÉNOMINATION	VÉGÉTAL	H.TOTALE	FORMAT SUPPORT	COULEUR SUPPORT	POIDS /KG	MINI COMMANDE	DÉLAIS
MBP01-w	Cadre végétal carré mousse boule de Provence	Mousse boule de Provence	60 cm	L 60 x l 5 x H 60 cm	Blanc	2	1	3 semaines







## séparateurs métal double face COLLECTION DIAMANT

Les séparateurs en métal double face de la collection Diamant, intégrant des végétaux stabilisés, permettent de cloisonner les espaces de travail de manière esthétique et sans rupture. Les séparateurs sont une solution d'aménagement des espaces flexible et évolutive en fonction des besoins de l'entreprise. Ils sont proposés en quatre variantes s'harmonisant les unes avec les autres. Ceci permet, pour chaque lieu, de jouer sur les qualités recherchées en termes d'acoustique, d'esthétique ou de clarté.

C'est toute la maîtrise et l'expertise de Cadre Vert qui s'expriment à travers la prestigieuse collection Diamant. Les nombreux végétaux stabilisés sélectionnés permettent de créer une densité naturelle riche, luxuriante et très en relief, qui magnifie les lieux. Là encore, ces compositions végétales ne demandent aucun entretien.





## séparateurs métal double face COLLECTION DIAMANT



Structure métallique peinte en noir.



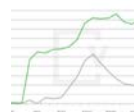
Composé de 8 à 10 végétaux stabilisés d'espèces différentes, la collection Diamant se distingue par sa très forte densité végétale. Cette collection nécessite un œil artistique aguerri et une parfaite connaissance des groupes de végétaux pour obtenir une composition harmonieuse.



Socle en métal noir, d'une épaisseur de 5 mm, qui assure à l'ensemble une solidité et une stabilité optimales.



Option : la variante à 4 roulettes.



Performances acoustiques ★★☆☆

Voir le livret "Étude acoustique" (téléchargeable directement sur [www.cadrevert-indoor.fr](http://www.cadrevert-indoor.fr))





## séparateurs métal double face COLLECTION DIAMANT

### VERT / VERT

RÉF.	DÉNOMINATION	VÉGÉTAL	H.TOTALE	FORMAT SUPPORT / CM	COULEUR SUPPORT	POIDS /KG	MINI COMMANDE	DÉLAIS
SMD-01	Séparateur métal double face collection diamant	10 végétaux	200 cm	L 90 x l 30 x H 200	Noir	36,5	1	6 semaines
SMD-01-R	Séparateur métal double face collection diamant avec roulettes	10 végétaux	201 cm	L 90 x l 30 x H 201	Noir	37	1	6 semaines

### VERT / JAUNE

RÉF.	DÉNOMINATION	VÉGÉTAL	H.TOTALE	FORMAT SUPPORT / CM	COULEUR SUPPORT	POIDS /KG	MINI COMMANDE	DÉLAIS
SMD-02	Séparateur métal double face collection diamant	10 végétaux	200 cm	L 90 x l 30 x H 200	Noir	36,5	1	6 semaines
SMD-02-R	Séparateur métal double face collection diamant avec roulettes	10 végétaux	201 cm	L 90 x l 30 x H 201	Noir	37	1	6 semaines









## cadres allongés COLLECTION BASIC, DESIGN, DIAMANT

Envie de réveiller vos espaces en leur offrant une décoration végétale foisonnante ?

Réalisez les compositions les plus originales grâce à nos 3 familles de cadres à base de végétaux mélangés : Basic, Design et Diamant. Ces compositions sont réalisées en branches ou en feuillages à partir de plantes très variées : mousses, mousse boule, treefern, amarantes, eucalyptus, ... .

Associez-les selon vos envies pour créer une décoration très tendance, façon forêt tropicale !


En plus de leurs qualités esthétiques, les cadres absorbent le bruit grâce à leur densité végétale exceptionnelle.





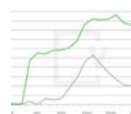


## cadre allongé COLLECTION BASIC



Le cadre végétal allongé Basic comporte de 2 à 5 végétaux de couleurs différentes et se démarque par un design très pur. Il se compose d'amarantes en cascade savamment entrelacées de branches. Sur fond de mousse plate ou de mousse fougère, les plantes apportent un effet de contraste qui attire l'œil.

Cadre en bois peint en blanc.



Performances acoustiques ★☆☆☆☆

Voir le livret "Étude acoustique" (téléchargeable directement sur [www.cadrevert-indoor.fr](http://www.cadrevert-indoor.fr))





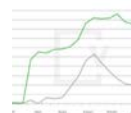


## cadre allongé COLLECTION DESIGN



Sur fond de mousse plate ou de mousse fougère, le cadre Design combine de 5 à 8 plantes ou fleurs stabilisées différentes : mousse des bois, mousse boule, tree fern (fougère arborescente), eucalyptus... Cette composition en relief évoque une densité naturelle qui apaise les lieux et procure un sentiment de bien-être.

Cadre en bois peint en blanc.




Performances acoustiques ★☆☆☆☆

Voir le livret "Étude acoustique" (téléchargeable directement sur [www.cadrevert-indoor.fr](http://www.cadrevert-indoor.fr))






## cadre allongé COLLECTION DIAMANT



Composé de 8 à 10 végétaux stabilisés d'espèces différentes, le cadre Diamant se distingue par sa très forte densité végétale. Cadre Vert apporte un soin tout particulier à la collection Diamant, qui nécessite un œil artistique aguerri et une parfaite connaissance des groupes de végétaux pour obtenir une composition harmonieuse. Trois variantes de couleurs sont mises à l'honneur : vert/vert ; vert/jaune et vert/rouge.

Cadre en bois peint en blanc.



Performances acoustiques ★☆☆

Voir le livret "Étude acoustique" (téléchargeable directement sur [www.cadrevert-indoor.fr](http://www.cadrevert-indoor.fr))



## FICHE PRODUIT

FP-CBA  
FB-CDGA  
FB-CDA



basic



design



vert/rouge



vert/jaune



vert/vert

## cadres allongés COLLECTION BASIC, DESIGN, DIAMANT

### COLLECTION BASIC

RÉF.	DÉNOMINATION	VÉGÉTAL	H.TOTALE	FORMAT SUPPORT / CM	COULEUR SUPPORT	POIDS /KG	MINI COMMANDE	DÉLAIS
CBA01-w	Cadre végétal allongé collection basic	2 à 5 végétaux	200 cm	L 50 x 15 x H 200	Blanc	8,5	1	6 semaines
CBA02-b	Cadre végétal allongé collection basic	2 à 5 végétaux	200 cm	L 50 x 15 x H 200	Noir	8,5	1	6 semaines

### COLLECTION DESIGN

RÉF.	DÉNOMINATION	VÉGÉTAL	H.TOTALE	FORMAT SUPPORT / CM	COULEUR SUPPORT	POIDS /KG	MINI COMMANDE	DÉLAIS
CDGA01-w	Cadre végétal allongé collection design	5 à 8 végétaux	200 cm	L 50 x 15 x H 200	Blanc	9,5	1	6 semaines
CDGA02-b	Cadre végétal allongé collection design	5 à 8 végétaux	200 cm	L 50 x 15 x H 200	Noir	9,5	1	6 semaines

### COLLECTION DIAMANT - VERT / JAUNE

RÉF.	DÉNOMINATION	VÉGÉTAL	H.TOTALE	FORMAT SUPPORT / CM	COULEUR SUPPORT	POIDS /KG	MINI COMMANDE	DÉLAIS
CDAJ03-w	Cadre végétal allongé collection diamant vert / jaune	8 à 10 végétaux	200 cm	L 50 x 15 x H 200	Blanc	20	1	6 semaines
CDAJ04-b	Cadre végétal allongé collection diamant vert / jaune	8 à 10 végétaux	200 cm	L 50 x 15 x H 200	Noir	20	1	6 semaines

### COLLECTION DIAMANT - VERT / VERT

RÉF.	DÉNOMINATION	VÉGÉTAL	H.TOTALE	FORMAT SUPPORT / CM	COULEUR SUPPORT	POIDS /KG	MINI COMMANDE	DÉLAIS
CDAV05-w	Cadre végétal allongé collection diamant vert / vert	8 à 10 végétaux	200 cm	L 50 x 15 x H 200	Blanc	20	1	6 semaines
CDAV06-b	Cadre végétal allongé collection diamant vert / vert	8 à 10 végétaux	200 cm	L 50 x 15 x H 200	Noir	20	1	6 semaines

### COLLECTION DIAMANT - VERT / ROUGE

RÉF.	DÉNOMINATION	VÉGÉTAL	H.TOTALE	FORMAT SUPPORT / CM	COULEUR SUPPORT	POIDS /KG	MINI COMMANDE	DÉLAIS
CDAR01-w	Cadre végétal allongé collection diamant vert / rouge	8 à 10 végétaux	200 cm	L 50 x 15 x H 200	Blanc	20	1	6 semaines
CDAR02-b	Cadre végétal allongé collection diamant vert / rouge	8 à 10 végétaux	200 cm	L 50 x 15 x H 200	Noir	20	1	6 semaines








cadres ronds  
**COLLECTION DESIGN, DIAMANT**

---

Ces compositions sont réalisées en branches ou en feuillages à partir de plantes mélangées : fougères, lierres, hêtres, chênes, oliviers, asparagus, amarantes... À utiliser seules ou en association avec d'autres cadres végétaux du catalogue. Jouez avec les différents formats et les différentes collections pour animer vos murs d'une composition libre et pleine d'audace !





## cadres ronds COLLECTION DESIGN

RÉF.	DÉNOMINATION	VÉGÉTAL	H.TOTALE	FORMAT SUPPORT / CM	COULEUR SUPPORT	POIDS/KG	MINI COMMANDE	DÉLAIS
CDGR01-w	Cadre végétal rond collection design	5 à 8 végétaux	100 cm	ø 100 x ép. 14	Blanc	20	1	6 semaines
CDGR02-b	Cadre végétal rond collection design	5 à 8 végétaux	100 cm	ø 100 x ép. 14	Noir	20	1	6 semaines
CDGR03-w	Cadre végétal rond collection design	5 à 8 végétaux	120 cm	ø 120 x ép. 14	Blanc	22	1	6 semaines
CDGR04-b	Cadre végétal rond collection design	5 à 8 végétaux	120 cm	ø 120 x ép. 14	Noir	22	1	6 semaines







## cadres ronds COLLECTION DIAMANT

### VERT / JAUNE

RÉF.	DÉNOMINATION	VÉGÉTAL	H.TOTALE	FORMAT SUPPORT / CM	COULEUR SUPPORT	POIDS /KG	MINI COMMANDE	DÉLAIS
CDRJ05-w	Cadre végétal rond collection diamant vert/jaune	8 à 10 végétaux	100 cm	ø 100 x ép. 14	Blanc	22	1	6 semaines
CDRJ06-b	Cadre végétal rond collection diamant vert/jaune	8 à 10 végétaux	100 cm	ø 100 x ép. 14	Noir	22	1	6 semaines
CDRJ07-w	Cadre végétal rond collection diamant vert/jaune	8 à 10 végétaux	120 cm	ø 120 x ép. 14	Blanc	24	1	6 semaines
CDRJ08-b	Cadre végétal rond collection diamant vert/jaune	8 à 10 végétaux	120 cm	ø 120 x ép. 14	Noir	24	1	6 semaines

### VERT / VERT

RÉF.	DÉNOMINATION	VÉGÉTAL	H.TOTALE	FORMAT SUPPORT / CM	COULEUR SUPPORT	POIDS /KG	MINI COMMANDE	DÉLAIS
CDRV09-w	Cadre végétal rond collection diamant vert/vert	8 à 10 végétaux	100 cm	ø 100 x ép. 14	Blanc	22	1	6 semaines
CDRV10-b	Cadre végétal rond collection diamant vert/vert	8 à 10 végétaux	100 cm	ø 100 x ép. 14	Noir	22	1	6 semaines
CDRV11-w	Cadre végétal rond collection diamant vert/vert	8 à 10 végétaux	120 cm	ø 120 x ép. 14	Blanc	24	1	6 semaines
CDRV12-b	Cadre végétal rond collection diamant vert/vert	8 à 10 végétaux	120 cm	ø 120 x ép. 14	Noir	24	1	6 semaines

### VERT / ROUGE

RÉF.	DÉNOMINATION	VÉGÉTAL	H.TOTALE	FORMAT SUPPORT / CM	COULEUR SUPPORT	POIDS /KG	MINI COMMANDE	DÉLAIS
CDRR01-w	Cadre végétal rond collection diamant vert/rouge	8 à 10 végétaux	100 cm	ø 100 x ép. 14	Blanc	22	1	6 semaines
CDRR02-b	Cadre végétal rond collection diamant vert/rouge	8 à 10 végétaux	100 cm	ø 100 x ép. 14	Noir	22	1	6 semaines
CDRR03-w	Cadre végétal rond collection diamant vert/rouge	8 à 10 végétaux	120 cm	ø 120 x ép. 14	Blanc	24	1	6 semaines
CDRR04-b	Cadre végétal rond collection diamant vert/rouge	8 à 10 végétaux	120 cm	ø 120 x ép. 14	Noir	24	1	6 semaines





projet sur mesure  
**COLLECTION DIAMANT**

---





## collection diamant SUR MESURE

---

Best-seller de la marque, c'est toute la maîtrise de Cadre Vert dans la fabrication et l'agencement de végétaux stabilisés qui s'exprime dans la prestigieuse collection Diamant. Les plantes naturelles sélectionnées permettent de créer une densité naturelle riche, luxuriante, et très en relief, qui magnifie les lieux.

Pourquoi ne pas laisser libre cours à votre créativité avec cette collection qui autorise les aménagements les plus audacieux ? Nous mettons toute notre expertise dans l'art de la composition florale au service de vos projets sur mesure !









## arbres stabilisés EN EUCALYPTUS TRONCS

Faire entrer une forêt dans vos bureaux ? C'est désormais possible puisque Cadre Vert a enrichi sa gamme d'une large offre d'arbres stabilisés. À la fois économiques et écologiques, ces arbres d'intérieur, 100 % naturels, sont non allergènes et ne nécessitent pas d'entretien, ni arrosage, ni lumière. Judicieusement placés dans les espaces d'accueil, de travail et de détente, ils garderont leur beau feuillage toute l'année, et ce pour des années.



### **Eucalyptus 4 troncs**

L'Eucalyptus stabilisé à quatre troncs est une alternative à celui à deux troncs, pour une décoration plus élaborée et un agencement plus pointu. Ses troncs tortueux en font une véritable œuvre d'art et font de chaque sujet, un exemplaire unique, qui pendra place tant dans les bureaux que dans les centres commerciaux et les lieux publics, comme les aéroports, les musées, etc.

### **Eucalyptus 2 troncs**


Placés dans des pots au design très épuré, ces troncs naturels à l'aspect tortueux font de chaque création d'arbre stabilisé, une création unique. Ils se parent, au choix, d'un feuillage vert printanier ou pourpre automnal, qu'ils garderont toute l'année.

L'Eucalyptus stabilisé à deux troncs crée une atmosphère unique dans les bureaux et personnalise n'importe quel espace sans effort.





LES GAMMES COULEURS :



vert

pourpre

## arbres stabilisés EUCALYPTUS 4 TRONCS



Feuillage d'Eucalyptus Stuartiana stabilisé.



C'est à l'occasion d'une de nos nombreuses rencontres que nous avons eu un coup de cœur pour ces lianes exotiques, en provenance des forêts d'Asie. Elles sont récoltées à une période précise de l'année, en dehors de la mousson, puis sont triées, nettoyées, épluchées, traitées et blanchies.



Pot et finition en surfaçage de galets blancs.







LES GAMMES COULEURS :



vert



pourpre

## arbres stabilisés EUCALYPTUS 2 TRONCS



Feuillage d'Eucalyptus Stuartiana stabilisé.



C'est à l'occasion d'une de nos nombreuses rencontres que nous avons eu un coup de cœur pour ces lianes exotiques, en provenance des forêts d'Asie. Elles sont récoltées à une période précise de l'année, en dehors de la mousson, puis sont triées, nettoyées, épluchées, traitées et blanchies.



Pot et finition en surfacage de galets gris.







## FICHE PRODUIT

FP-E4T  
FP-E2T



4 troncs

2 troncs

## arbres stabilisés EUCALYPTUS TRONCS

### EUCALYPTUS 4 TRONCS

RÉF.	DÉNOMINATION	VÉGÉTAL	H.TOTALE	FORMAT SUPPORT / CM	COULEUR SUPPORT	POIDS/ KG	MINI COMM.	DÉLAIS
E4TO5-w	Arbre Eucalyptus 4 troncs	Eucalyptus Stuartiana stabilisé vert	ø 100 x H 230	L 50 x l 50 x H 50	Blanc	26,8	1	6 semaines
E4TO6-b	Arbre Eucalyptus 4 troncs	Eucalyptus Stuartiana stabilisé vert	ø 100 x H 230	L 50 x l 50 x H 50	Noir	26,8	1	6 semaines
E4TO7-w	Arbre Eucalyptus 4 troncs	Eucalyptus Stuartiana stabilisé pourpre	ø 100 x H 230	L 50 x l 50 x H 50	Blanc	26,8	1	6 semaines
E4TO8-b	Arbre Eucalyptus 4 troncs	Eucalyptus Stuartiana stabilisé pourpre	ø 100 x H 230	L 50 x l 50 x H 50	Noir	26,8	1	6 semaines

### EUCALYPTUS 2 TRONCS

RÉF.	DÉNOMINATION	VÉGÉTAL	H.TOTALE	FORMAT SUPPORT / CM	COULEUR SUPPORT	POIDS/ KG	MINI COMM.	DÉLAIS
E2TO1-w	Arbre Eucalyptus 2 troncs	Eucalyptus Stuartiana stabilisé vert	ø 80 x H 200	L 30 x l 30 x H 56	Blanc	13,4	1	6 semaines
E2TO2-t	Arbre Eucalyptus 2 troncs	Eucalyptus Stuartiana stabilisé vert	ø 80 x H 200	L 30 x l 30 x H 56	Taupe	13,4	1	6 semaines
E2TO3-w	Arbre Eucalyptus 2 troncs	Eucalyptus Stuartiana stabilisé pourpre	ø 80 x H 200	L 30 x l 30 x H 56	Blanc	13,4	1	6 semaines
E2TO4-t	Arbre Eucalyptus 2 troncs	Eucalyptus Stuartiana stabilisé pourpre	ø 80 x H 200	L 30 x l 30 x H 56	Taupe	13,4	1	6 semaines







## arbres stabilisés EUCALYPTUS BOULE

Dans l'enquête « Mon bureau de demain » de l'Essec, on apprend notamment que 83 % des futurs salariés accordent une grande place au végétal en entreprise. Pour attirer et conserver les talents, faites entrer la nature dans vos bureaux !

Quoi de plus impressionnant alors que d'y faire pénétrer de vrais arbres ? Ces sujets stabilisés se parent d'un feuillage circulaire d'Eucalyptus de forme ronde.

Les trois formats disponibles permettent de créer une véritable petite forêt en jouant sur les différentes hauteurs de pots et de troncs.





## arbres stabilisés EUCALYPTUS BOULE



Feuillage d'Eucalyptus Nicoli stabilisé.



Troncs de saule tortueux.



Pour les deux plus grands modèles d'arbre, il est composé d'un pot carré blanc ou noir, avec une finition de surfaçage en galets blanc ou gris.



Pour le plus petit modèle, il est composé d'un pot rectangulaire blanc ou taupe, avec une finition en surfaçage de galets blanc ou gris.







## arbres stabilisés EUCALYPTUS BOULE

RÉF.	DÉNOMINATION	VÉGÉTAL	H.TOTALE	FORMAT SUPPORT / CM	COULEUR SUPPORT	POIDS /KG	MINI COMM.	DÉLAIS
EB01-w	Arbre Eucalyptus boule	Eucalyptus Nicoli stabilisé vert	ø 60 x H 160	L 30 x l 30 x H 56	Blanc	13	1	6 semaines
EB02-t	Arbre Eucalyptus boule	Eucalyptus Nicoli stabilisé vert	ø 60 x H 160	L 30 x l 30 x H 56	Taupe	13	1	6 semaines
EB03-w	Arbre Eucalyptus boule	Eucalyptus Nicoli stabilisé vert	ø 80 x H 220	L 50 x l 50 x H 50	Blanc	20,8	1	6 semaines
EB04-b	Arbre Eucalyptus boule	Eucalyptus Nicoli stabilisé vert	ø 80 x H 220	L 50 x l 50 x H 50	Noir	20,8	1	6 semaines
EB05-w	Arbre Eucalyptus boule	Eucalyptus Nicoli stabilisé vert	ø 100 x H 295	L 50 x l 50 x H 50	Blanc	21,5	1	6 semaines
EB06-b	Arbre Eucalyptus boule	Eucalyptus Nicoli stabilisé vert	ø 100 x H 295	L 50 x l 50 x H 50	Noir	21,5	1	6 semaines
EB07-w	Arbre Eucalyptus boule	Eucalyptus Nicoli stabilisé pourpre	ø 60 x H 160	L 30 x l 30 x H 56	Blanc	13	1	6 semaines
EB08-t	Arbre Eucalyptus boule	Eucalyptus Nicoli stabilisé pourpre	ø 60 x H 160	L 30 x l 30 x H 56	Taupe	13	1	6 semaines
EB09-w	Arbre Eucalyptus boule	Eucalyptus Nicoli stabilisé pourpre	ø 80 x H 220	L 50 x l 50 x H 50	Blanc	20,8	1	6 semaines
EB10-b	Arbre Eucalyptus boule	Eucalyptus Nicoli stabilisé pourpre	ø 80 x H 220	L 50 x l 50 x H 50	Noir	20,8	1	6 semaines
EB11-w	Arbre Eucalyptus boule	Eucalyptus Nicoli stabilisé pourpre	ø 100 x H 295	L 50 x l 50 x H 50	Blanc	21,5	1	6 semaines
EB12-b	Arbre Eucalyptus boule	Eucalyptus Nicoli stabilisé pourpre	ø 100 x H 295	L 50 x l 50 x H 50	Noir	21,5	1	6 semaines








## arbres stabilisés EUCALYPTUS DENSE

---

Besoin de créer un lieu d'intimité dans un espace ouvert ? De cloisonner sans rupture visuelle et sans figer l'aménagement ?

L'arbre stabilisé en Eucalyptus dense est celui qu'il vous faut. Le tronc de ce sujet est recouvert de haut en bas d'un feuillage dense et luxuriant, qu'il conservera pendant de longues années. Effet waouh assuré !





## arbres stabilisés EUCALYPTUS DENSE



Feuillage d'Eucalyptus Nicoli stabilisé.



Troncs de saule tortueux.



Pour les deux plus grands modèles d'arbre, il est composé d'un pot carré blanc ou noir, avec une finition de surfaçage en galets blanc ou gris.



Pour le plus petit modèle, il est composé d'un pot rectangulaire blanc ou taupe, avec une finition en surfaçage de galets blanc ou gris.







## arbres stabilisés EUCALYPTUS DENSE

RÉF.	DÉNOMINATION	VÉGÉTAL	H.TOTALE	FORMAT SUPPORT / CM	COULEUR SUPPORT	POIDS /KG	MINI COMM.	DÉLAIS
ED01-w	Arbre Eucalyptus dense	Eucalyptus Nicoli stabilisé vert	ø 60 x H 160	L 30 x l 30 x H 56	Blanc	13	1	6 semaines
ED02-t	Arbre Eucalyptus dense	Eucalyptus Nicoli stabilisé vert	ø 60 x H 160	L 30 x l 30 x H 56	Taupe	13	1	6 semaines
ED03-w	Arbre Eucalyptus dense	Eucalyptus Nicoli stabilisé vert	ø 60 x H 220	L 50 x l 50 x H 50	Blanc	20,5	1	6 semaines
ED04-b	Arbre Eucalyptus dense	Eucalyptus Nicoli stabilisé vert	ø 60 x H 220	L 50 x l 50 x H 50	Noir	20,5	1	6 semaines
ED05-w	Arbre Eucalyptus dense	Eucalyptus Nicoli stabilisé vert	ø 60 x H 295	L 50 x l 50 x H 50	Blanc	21	1	6 semaines
ED06-b	Arbre Eucalyptus dense	Eucalyptus Nicoli stabilisé vert	ø 60 x H 295	L 50 x l 50 x H 50	Noir	21	1	6 semaines
ED07-w	Arbre Eucalyptus dense	Eucalyptus Nicoli stabilisé pourpre	ø 60 x H 160	L 30 x l 30 x H 56	Blanc	13	1	6 semaines
ED08-t	Arbre Eucalyptus dense	Eucalyptus Nicoli stabilisé pourpre	ø 60 x H 160	L 30 x l 30 x H 56	Taupe	13	1	6 semaines
ED09-w	Arbre Eucalyptus dense	Eucalyptus Nicoli stabilisé pourpre	ø 60 x H 220	L 50 x l 50 x H 50	Blanc	20,5	1	6 semaines
ED10-b	Arbre Eucalyptus dense	Eucalyptus Nicoli stabilisé pourpre	ø 60 x H 220	L 50 x l 50 x H 50	Noir	20,5	1	6 semaines
ED11-w	Arbre Eucalyptus dense	Eucalyptus Nicoli stabilisé pourpre	ø 60 x H 295	L 50 x l 50 x H 50	Blanc	21	1	6 semaines
ED12-b	Arbre Eucalyptus dense	Eucalyptus Nicoli stabilisé pourpre	ø 60 x H 295	L 50 x l 50 x H 50	Noir	21	1	6 semaines







## arbres stabilisés **PALMIERS & PHOENIX**

---

La décoration d'intérieur façon  
« jungle urbaine » suscite un réel engouement.

Phoenix Palm, Grand Phoenix ou Palmier,  
pourquoi ne pas apporter une petite note  
méditerranéenne à vos espaces ? Cadre Vert  
a créé ces sujets de différentes tailles et de  
formes variées pour s'accommoder aisément à  
tous types de lieux, leur apportant une  
irrésistible touche exotique !







## arbres stabilisés GRANDS PHŒNIXS

RÉF.	DÉNOMINATION	VÉGÉTAL	H.TOTALE	FORMAT SUPPORT / CM	COULEUR SUPPORT	POIDS/KG	MINI COMMANDE	DÉLAIS
GP01-w	Arbre grand phœnix	Phoenix stabilisé	215 cm	L 30 x l 30 x H 56	Blanc	40	1	6 semaines
GP02-t	Arbre grand phœnix	Phoenix stabilisé	215 cm	L 30 x l 30 x H 56	Taupe	40	1	6 semaines
GP03-w	Arbre grand phœnix	Phoenix stabilisé	285 cm	L 50 x l 50 x H 50	Blanc	50	1	6 semaines
GP04-b	Arbre grand phœnix	Phoenix stabilisé	285 cm	L 50 x l 50 x H 50	Noir	50	1	6 semaines
GP05-w	Arbre grand phœnix	Phoenix stabilisé	345 cm	L 50 x l 50 x H 50	Blanc	55	1	6 semaines
GP06-b	Arbre grand phœnix	Phoenix stabilisé	345 cm	L 50 x l 50 x H 50	Noir	55	1	6 semaines





## arbres stabilisés PHŒNIX PALM

RÉF.	DÉNOMINATION	VÉGÉTAL	H.TOTALE	FORMAT SUPPORT / CM	COULEUR SUPPORT	POIDS/KG	MINI COMMANDE	DÉLAIS
PP01-w	Arbre phœnix palm	Phœnix stabilisé	135 cm	L 30 x l 30 x H 56	Blanc	25	1	6 semaines
PP02-b	Arbre phœnix palm	Phœnix stabilisé	135 cm	L 30 x l 30 x H 56	Noir	25	1	6 semaines
PP03-g	Arbre phœnix palm	Phœnix stabilisé	135 cm	L 30 x l 30 x H 56	Gris	25	1	6 semaines
PP04-w	Arbre phœnix palm	Phœnix stabilisé	195 cm	L 50 x l 50 x H 50	Blanc	30	1	6 semaines
PP05-b	Arbre phœnix palm	Phœnix stabilisé	195 cm	L 50 x l 50 x H 50	Noir	30	1	6 semaines
PP06-g	Arbre phœnix palm	Phœnix stabilisé	195 cm	L 50 x l 50 x H 50	Gris	30	1	6 semaines
PP07-w	Arbre phœnix palm	Phœnix stabilisé	250 cm	L 50 x l 50 x H 50	Blanc	40	1	6 semaines
PP08-b	Arbre phœnix palm	Phœnix stabilisé	250 cm	L 50 x l 50 x H 50	Noir	40	1	6 semaines
PP09-g	Arbre phœnix palm	Phœnix stabilisé	250 cm	L 50 x l 50 x H 50	Gris	40	1	6 semaines









## arbres stabilisés **BONZAÏS**

---

Vous n'avez pas la main verte ? Ces bonzaïs aux formes sculpturales, aux troncs naturels modelés et au feuillage soigneusement discipliné, viennent s'intégrer dans les espaces les plus divers, et ce, de manière durable et sans aucun entretien ! Les trois formats permettent de les agencer séparément ou en groupe selon les configurations des lieux et les volumes à traiter.





## arbres stabilisés BONZAÏS



Bonzaïs stabilisés en troncs naturels. 3 formats disponibles.



Pot disponible en coloris blanc ou taupe avec une finition en surfaçage de mousse plate stabilisée.





## arbres stabilisés BONZAÏS

RÉF.	DÉNOMINATION	VÉGÉTAL	H.TOTALE	FORMAT SUPPORT / CM	COULEUR SUPPORT	POIDS /KG	MINI COMMANDE	DÉLAIS
B01-w	Bonzaï stabilisé	Bonzaï stabilisé	135 cm	L 30 x l 30 x H 56	Blanc	12	1	6 semaines
B02-t	Bonzaï stabilisé	Bonzaï stabilisé	135 cm	L 30 x l 30 x H 56	Taupe	12	1	6 semaines
B03-w	Bonzaï stabilisé	Bonzaï stabilisé	205 cm	L 50 x l 50 x H 50	Blanc	27	1	6 semaines
B04-b	Bonzaï stabilisé	Bonzaï stabilisé	205 cm	L 50 x l 50 x H 50	Noir	41	1	6 semaines
B05-w	Bonzaï stabilisé	Bonzaï stabilisé	235 cm	L 50 x l 50 x H 50	Blanc	28	1	6 semaines
B06-b	Bonzaï stabilisé	Bonzaï stabilisé	235 cm	L 50 x l 50 x H 50	Noir	42	1	6 semaines





**projet sur mesure**  
**ARBRES STABILISÉS**



## arbres stabilisés SUR MESURE

Modeler la nature à façon.  
Imaginez qu'un arbre obtienne une forme  
propre à son emplacement, comme s'il se  
trouvait ici par nature... C'est possible avec nos  
installations sur mesure !

La conception des arbres stabilisés peut être  
travaillée à la demande pour offrir toutes  
les formes sculpturales souhaitées.

Nous mettons notre expertise à votre service  
pour la recherche de l'arbre idéal, réalisé à  
partir de la compréhension de votre site.  
Provenance, forme, taille, tronc, densité de  
végétal, forme de feuillage attendue... nous  
prenons un soin particulier à trouver les  
sujets les plus justes puis à créer des  
compositions personnalisées, adaptées à  
chaque lieu de destination.









## composition végétale EN JARDINIÈRE

---

Nos différentes jardinières de végétaux sont à la fois fonctionnelles et décoratives. Elles peuvent être posées sur des meubles de bureaux, utilisées comme brise-vues ou pour signaler deux espaces différents sans pour autant cloisonner. Le rendu est épuré et graphique pour les versions en graminées fines ou hautes ; plus romantique et champêtre pour la composition diversifiée.

Les jardinières sont le résultat d'un travail minutieux tant dans le choix des végétaux que dans leur montage, et nécessitent une forte expertise dans le design végétal.

Vous ne trouvez pas votre bonheur dans les formats proposés ? Cadre Vert se charge de vous réaliser une création sur mesure.





## diamant long & court EN JARDINIÈRE



Composé de 8 à 10 végétaux stabilisés d'espèces différentes, la collection Diamant se distingue par sa très forte densité végétale. Cadre Vert apporte un soin tout particulier à la collection Diamant, qui nécessite un œil artistique aguerri et une parfaite connaissance des groupes de végétaux pour obtenir une composition harmonieuse.



Jardinière disponible en coloris blanc ou gris et finition en surfaçage de mousse plate stabilisée.





## diamant long & court EN JARDINIÈRE

RÉF.	DÉNOMINATION	VÉGÉTAL	H.TOTALE	FORMAT SUPPORT / CM	COULEUR SUPPORT	POIDS /KG	MINI COMMANDE	DÉLAIS
JD01-w	Diamant court en jardinière	8 à 10 végétaux	120 cm	L 100 x l 30 x H 40	Blanc	22	1	6 semaines
JD02-g	Diamant court en jardinière	8 à 10 végétaux	120 cm	L 100 x l 30 x H 40	Gris	22	1	6 semaines
JD03-w	Diamant long en jardinière	8 à 10 végétaux	140 cm	L 200 x l 30 x H 42	Blanc	42	1	6 semaines
JD04-g	Diamant long en jardinière	8 à 10 végétaux	140 cm	L 200 x l 30 x H 42	Gris	42	1	6 semaines







## graminées fines EN JARDINIÈRE

RÉF.	DÉNOMINATION	VÉGÉTAL	H.TOTALE	FORMAT SUPPORT / CM	COULEUR SUPPORT	POIDS /KG	MINI COMMANDE	DÉLAIS
GF01P-w	Graminées fines en jardinière	Graminées fines	90 cm	L 50 x l 20 x H 20 cm	Blanc	1,5	1	4 semaines
GF02P-t	Graminées fines en jardinière	Graminées fines	90 cm	L 50 x l 20 x H 20 cm	Taupe	1,5	1	4 semaines
GF03P-w	Graminées fines en jardinière	Graminées fines	90 cm	L 80 x l 20 x H 20 cm	Blanc	3	1	4 semaines
GF04P-t	Graminées fines en jardinière	Graminées fines	90 cm	L 80 x l 20 x H 20 cm	Taupe	3	1	4 semaines





## graminées hautes EN JARDINIÈRE

RÉF.	DÉNOMINATION	VÉGÉTAL	H.TOTALE	FORMAT SUPPORT / CM	COULEUR SUPPORT	POIDS /KG	MINI COMMANDE	DÉLAIS
GH07P-w	Graminées hautes en jardinière	Graminées hautes	90 cm	L 50 x l 20 x H 20 cm	Blanc	1,5	1	4 semaines
GH08P-t	Graminées hautes en jardinière	Graminées hautes	90 cm	L 50 x l 20 x H 20 cm	Taupe	1,5	1	4 semaines
GH09P-w	Graminées hautes en jardinière	Graminées hautes	90 cm	L 80 x l 20 x H 20 cm	Blanc	3	1	4 semaines
GH10P-t	Graminées hautes en jardinière	Graminées hautes	90 cm	L 80 x l 20 x H 20 cm	Taupe	3	1	4 semaines







## végétaux stabilisés EN POT

---

La biophilie fait référence à une conception architecturale favorisant une reconnexion avec notre environnement naturel. Ce besoin inné, les entreprises le prennent aujourd'hui en compte. Dans les bureaux mais aussi les espaces publics, comme les bibliothèques par exemple, nos végétaux en pots égayent un meuble, dynamisent une entrée, rythment ou ponctuent un espace.

Ces ensembles durables sont composés de graminées, de bambous ou de végétaux variés. Grâce à notre expertise, nous associons nos végétaux à des contenants choisis pour créer des objets de décorations à part entière. Les pots hauts rejoignent la vocation des jardinières : séparer des postes de travail ou différentes zones, animer des couloirs, etc.





## graminées hautes EN POT

RÉF.	DÉNOMINATION	VÉGÉTAL	H.TOTALE	FORMAT SUPPORT / CM	COULEUR SUPPORT	POIDS /KG	MINI COMMANDE	DÉLAIS
GH01P-w	Graminées hautes en pot	Graminées hautes	155 cm	L 30 x l 30 x H 56 cm	Blanc	3,4	1	4 semaines
GH02P-t	Graminées hautes en pot	Graminées hautes	155 cm	L 30 x l 30 x H 56 cm	Taupe	3,4	1	4 semaines
GH03P-w	Graminées hautes en pot	Graminées hautes	175 cm	L 40 x l 40 x H 75 cm	Blanc	7,8	1	4 semaines
GH04P-t	Graminées hautes en pot	Graminées hautes	175 cm	L 40 x l 40 x H 75 cm	Taupe	7,8	1	4 semaines
GH05P-w	Graminées hautes en pot	Graminées hautes	200 cm	L 40 x l 40 x H 105 cm	Blanc	8,5	1	4 semaines
GH06P-t	Graminées hautes en pot	Graminées hautes	200 cm	L 40 x l 40 x H 105 cm	Taupe	8,5	1	4 semaines





## graminées fines EN POT

RÉF.	DÉNOMINATION	VÉGÉTAL	H.TOTALE	FORMAT SUPPORT / CM	COULEUR SUPPORT	POIDS /KG	MINI COMMANDE	DÉLAIS
GF-01-w	Graminées fines en pot	Graminées fines	135 cm	L 30 x l 30 x H 56 cm	Blanc	3,4	1	4 semaines
GF-02-t	Graminées fines en pot	Graminées fines	135 cm	L 30 x l 30 x H 56 cm	Taupe	3,4	1	4 semaines
GF-03-w	Graminées fines en pot	Graminées fines	155 cm	L 40 x l 40 x H 75 cm	Blanc	7,8	1	4 semaines
GF-04-t	Graminées fines en pot	Graminées fines	155 cm	L 40 x l 40 x H 75 cm	Taupe	7,8	1	4 semaines
GF-05-w	Graminées fines en pot	Graminées fines	185 cm	L 40 x l 40 x H 105 cm	Blanc	8,5	1	4 semaines
GF-06-t	Graminées fines en pot	Graminées fines	185 cm	L 40 x l 40 x H 105 cm	Taupe	8,5	1	4 semaines







## bambous fins EN POT

RÉF.	DÉNOMINATION	VÉGÉTAL	H.TOTALE	FORMAT SUPPORT / CM	COULEUR SUPPORT	POIDS /KG	MINI COMMANDE	DÉLAIS
BF03P-w	Bambous fins en pot	Bambous fins	125 cm	L 30 x l 30 x H 55 cm	Blanc	3,4	1	3 semaines
BF04P-t	Bambous fins en pot	Bambous fins	125 cm	L 30 x l 30 x H 55 cm	Taupe	3,4	1	3 semaines
BF05P-w	Bambous fins en pot	Bambous fins	145 cm	L 40 x l 40 x H 75 cm	Blanc	7,8	1	3 semaines
BF06P-t	Bambous fins en pot	Bambous fins	145 cm	L 40 x l 40 x H 75 cm	Taupe	7,8	1	3 semaines
BF07P-w	Bambous fins en pot	Bambous fins	170 cm	L 40 x l 40 x H 105 cm	Blanc	8,5	1	3 semaines
BF08P-t	Bambous fins en pot	Bambous fins	170 cm	L 40 x l 40 x H 105 cm	Taupe	8,5	1	3 semaines





## bonzaïs DE DÉCORATION

RÉF.	DÉNOMINATION	VÉGÉTAL	H.TOTALE	FORMAT SUPPORT / CM	COULEUR SUPPORT	POIDS /KG	MINI COMMANDE	DÉLAIS
BD01-w	Bonzaï de décoration	Bonzaï stabilisé	30 cm	ø 30 x H 12	Blanc	1	1	6 semaines
BD02-w	Bonzaï de décoration	Bonzaï stabilisé	50 cm	ø 30 x H 12	Blanc	2	1	6 semaines









## suspensions végétales EN POT

---

Quoi de mieux qu'un mini jardin suspendu, design et original ? Cadre Vert propose une gamme de suspensions végétales à accrocher aux murs ou au plafond grâce à des cordons très tendance.

Les plantes suspendues ont le bon goût d'allier gain de place et atout déco pour apporter un aspect très aérien aux espaces.





## suspensions végétales EN POT XL & L



Feuillage d'Eucalyptus Pendula stabilisé.



Suspensions en 3 cordes.



Pot de résine synthétique et produits naturels sur une couche de fibre de verre.



Amarante en chute





XL


L

## suspensions végétales EN POT

RÉF.	DÉNOMINATION	VÉGÉTAL	H.TOTALE	FORMAT SUPPORT / CM	COULEUR SUPPORT	POIDS /KG	MINI COMMANDE	DÉLAIS
SVP-01-L	Suspension végétale en pot L	Eucalyptus Pendula et amarantes	83 cm	ø 18 x H 17	Gris effet béton	1,5	1	6 semaines
SVP-01-XL	Suspension végétale en pot XL	Eucalyptus Pendula et amarante	80 cm	ø 27 x H 10	Gris effet béton	3	1	6 semaines







## collection lichen EN PETIT CONTENANT

La vue des plantes est bonne pour le moral ;  
elles apportent bien-être et calme intérieur.

En mousse ou en lichen, les petits contenants  
s'intègrent harmonieusement à tous vos  
intérieurs. Ils permettent des rappels de plantes  
en petites touches sur vos bureaux ou dans vos  
salles de réunion. Ils se déclinent en une  
multitude de variétés, de formats et de  
couleurs, pour faire entrer la nature au bureau  
et faire de chaque espace, un espace  
de convivialité.



## FICHE PRODUIT FP-VL



### LES GAMMES COULEURS :



vert pomme

vert pastel

gris

vert tendre

vert sombre

## collection végétale lichen EN PETIT CONTENANT

RÉF.	DÉNOMINATION	VÉGÉTAL	H.TOTALE	FORMAT SUPPORT / CM	COULEUR SUPPORT	POIDS/KG	MINI COMMANDE	DÉLAIS
VL01-164-w	Collection végétal lichen	Lichen vert pastel	14 cm	L 20 x l 10 x H 11	Blanc	1,5	2	3 semaines
VL02-155-w	Collection végétal lichen	Lichen vert pomme	14 cm	L 20 x l 10 x H 11	Blanc	1,5	2	3 semaines
VL03-170-w	Collection végétal lichen	Lichen vert tendre	14 cm	L 20 x l 10 x H 11	Blanc	1,5	2	3 semaines
VL04-154-w	Collection végétal lichen	Lichen vert sombre	14 cm	L 20 x l 10 x H 11	Blanc	1,5	2	3 semaines
VL05-175-w	Collection végétal lichen	Lichen gris	14 cm	L 20 x l 10 x H 11	Blanc	1,5	2	3 semaines
VL06-164-w	Collection végétal lichen	Lichen vert pastel	18 cm	L 30 x l 15 x H 16	Noir	2	2	3 semaines
VL07-155-w	Collection végétal lichen	Lichen vert pomme	18 cm	L 30 x l 15 x H 16	Noir	2	2	3 semaines
VL08-170-w	Collection végétal lichen	Lichen vert tendre	18 cm	L 30 x l 15 x H 16	Noir	2	2	3 semaines
VL09-154-w	Collection végétal lichen	Lichen vert sombre	18 cm	L 30 x l 15 x H 16	Noir	2	2	3 semaines
VL10-175-w	Collection végétal lichen	Lichen gris	18 cm	L 30 x l 15 x H 16	Noir	2	2	3 semaines







LES GAMMES COULEURS :



vert pomme    vert pastel    gris    vert tendre    vert sombre

## collection végétale lichen EN MINI CUBES

RÉF.	DÉNOMINATION	VÉGÉTAL	H.TOTALE	FORMAT SUPPORT / CM	COULEUR SUPPORT	POIDS/KG	MINI COMMANDE	DÉLAIS
ML01-164-w	Collection mini cube lichen	Lichen vert pastel	10 cm	L 7 x I 7 x H 7	Blanc	0,5	8	3 semaines
ML02-155-w	Collection mini cube lichen	Lichen vert pomme	10 cm	L 7 x I 7 x H 7	Blanc	0,5	8	3 semaines
ML03-170-w	Collection mini cube lichen	Lichen vert tendre	10 cm	L 7 x I 7 x H 7	Blanc	0,5	8	3 semaines
ML04-154-w	Collection mini cube lichen	Lichen vert sombre	10 cm	L 7 x I 7 x H 7	Blanc	0,5	8	3 semaines
ML05-175-w	Collection mini cube lichen	Lichen gris	10 cm	L 7 x I 7 x H 7	Blanc	0,5	8	3 semaines
ML06-164-b	Collection mini cube lichen	Lichen vert pastel	10 cm	L 7 x I 7 x H 7	Noir	0,5	8	3 semaines
ML07-155-b	Collection mini cube lichen	Lichen vert pomme	10 cm	L 7 x I 7 x H 7	Noir	0,5	8	3 semaines
ML08-170-b	Collection mini cube lichen	Lichen vert tendre	10 cm	L 7 x I 7 x H 7	Noir	0,5	8	3 semaines
ML09-154-b	Collection mini cube lichen	Lichen vert sombre	10 cm	L 7 x I 7 x H 7	Noir	0,5	8	3 semaines
ML10-175-b	Collection mini cube lichen	Lichen gris	10 cm	L 7 x I 7 x H 7	Noir	0,5	8	3 semaines
ML11-164-w	Collection mini cube lichen	Lichen vert pastel	13 cm	L 11 x I 11 x H 11	Blanc	0,8	6	3 semaines
ML12-155-w	Collection mini cube lichen	Lichen vert pomme	13 cm	L 11 x I 11 x H 11	Blanc	0,8	6	3 semaines
ML13-170-w	Collection mini cube lichen	Lichen vert tendre	13 cm	L 11 x I 11 x H 11	Blanc	0,8	6	3 semaines
ML14-154-w	Collection mini cube lichen	Lichen vert sombre	13 cm	L 11 x I 11 x H 11	Blanc	0,8	6	3 semaines
ML15-175-w	Collection mini cube lichen	Lichen gris	13 cm	L 11 x I 11 x H 11	Blanc	0,8	6	3 semaines
ML16-164-b	Collection mini cube lichen	Lichen vert pastel	13 cm	L 11 x I 11 x H 11	Noir	0,8	6	3 semaines
ML17-155-b	Collection mini cube lichen	Lichen vert pomme	13 cm	L 11 x I 11 x H 11	Noir	0,8	6	3 semaines
ML18-170-b	Collection mini cube lichen	Lichen vert tendre	13 cm	L 11 x I 11 x H 11	Noir	0,8	6	3 semaines
ML19-154-b	Collection mini cube lichen	Lichen vert sombre	13 cm	L 11 x I 11 x H 11	Noir	0,8	6	3 semaines
ML20-175-b	Collection mini cube lichen	Lichen gris	13 cm	L 11 x I 11 x H 11	Noir	0,8	6	3 semaines



## EXPERTS DU DÉCOR VÉGÉTAL SANS ENTRETIEN

---



### CONSEIL

Nos conseillers Cadre Vert sont à votre écoute pour vous proposer des décors et ambiances en plantes naturelles et végétaux stabilisés sans entretien. Nous construisons ensemble votre projet sur mesure.




### CRÉATION

Chaque projet est unique et fait la synthèse entre vos besoins et nos recherches créatives. Sous forme de mise en scène, vous pourrez le visualiser afin de découvrir votre nouveau décor.



### MONTAGE

Notre exigence de qualité s'exprime tout au long du processus, du choix de nos fournisseurs jusqu'à la livraison. Nous assurons toutes les étapes pour vous apporter la plus totale satisfaction.



### POSE

La pose de nos décors et plantes est assurée par les mains expertes de nos artisans d'art. Le but est de vous assurer une prestation d'excellence du début à la fin du projet.

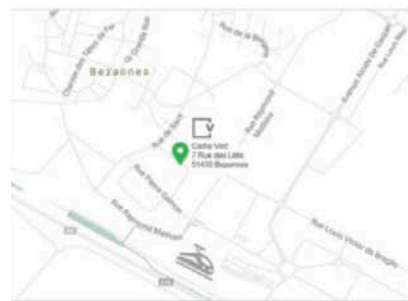

## IMPLANTATION

Cadre Vert, idéalement situé à deux pas de la Gare TGV Reims Champagne-Ardenne dispose d'un ensemble de 800 m<sup>2</sup> : 160 m<sup>2</sup> pour les espaces d'exposition et de mathériauthèque, 100 m<sup>2</sup> de bureaux, 180 m<sup>2</sup> pour les ateliers de conception, de montage et d'assemblage des décors et enfin 500 m<sup>2</sup> d'ateliers et d'entrepôts pour la fabrication des structures, le stockage, le conditionnement et la logistique.

Par TGV, nous sommes à 45 min de Paris, 1h20 de Strasbourg, 1h30 de Lille, 2h20 de Luxembourg. Par l'autoroute A4, nous sommes à 1h30 de Paris et 2h de Lille.

Pour être au plus proche de vous, Cadre Vert a développé un réseau de conseillers.

Vous pouvez facilement les interroger et les rencontrer pour une découverte de nos savoir-faire dans le domaine de la création végétale à partir des plantes stabilisées et une présentation de nos réalisations.





## BIENVENUE SUR NOTRE SITE INTERNET

Pour voir nos nouvelles  
réalisations et obtenir des informations  
complémentaires, rendez-vous sur :



[www.cadrevert-indoor.fr](http://www.cadrevert-indoor.fr)



## DOCUMENTS À TÉLÉCHARGER



**CATALOGUE GÉNÉRAL**  
Cadre Vert



**CANOPÉE**  
univers végétal et bois



**INSPIRATIONS**  
ambiances végétales synthétiques



**ÉTUDE ACOUSTIQUE**  
Murs végétalisés

## SUIVEZ-NOUS

---



Notre réseau national  
nous permet d'être  
au plus proche de vous,  
pour vous accompagner  
dans vos projets.



**CADRE VERT**  
**7, RUE DES LÉTIS - 51430 BEZANNES**  
**03 26 06 20 07**  
**[contact@cadrevert-indoor.fr](mailto:contact@cadrevert-indoor.fr)**

